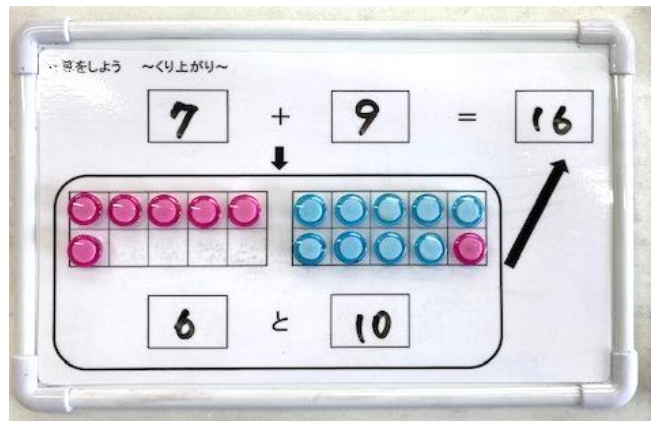
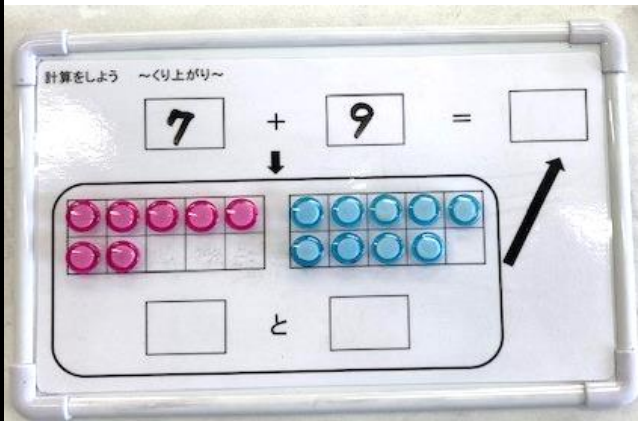
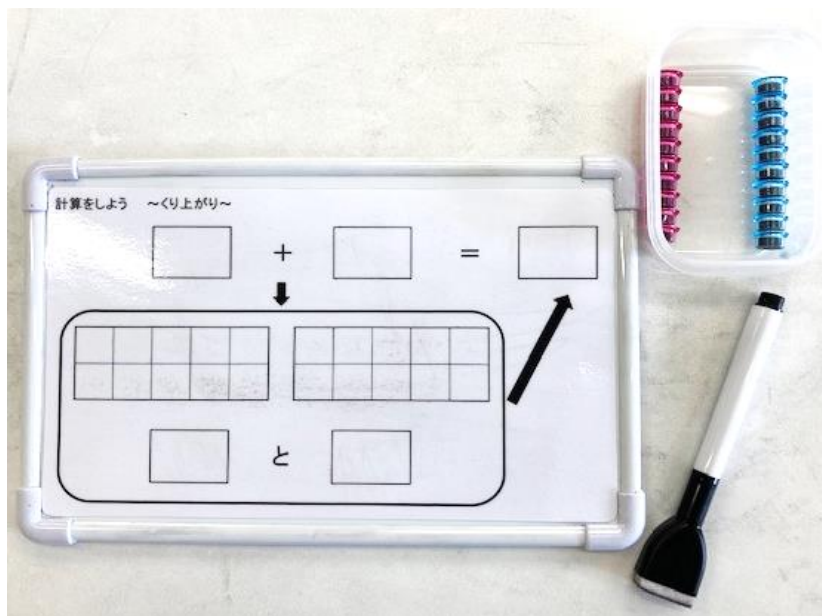


対象 児童・生徒	学部	氏名	教科名	教材名
知的障害部門 中学部	B部門中学部		数学	足し算(繰り上がり)



ねらい

・答えが10を超えるたし算の場合、10のまとまりを作ると、答えがわかりやすいことに気付く。
繰り上がりがある計算を正確に行うことができる。

材料と作成方法

(材料をどこで購入するか、完成品の寸法など)
赤と青のマグネット各10個
ホワイトボード 30cm × 20cm
ホワイトボードペン(100円ショップ)
A4コピー用紙、ラミネートなど

配慮事項

実際に手を動かして操作でき、少ない方から数を移動して10のまとまりを作ったことが視覚的にも理解しやすい。
10までの計算はできるが10を超えると苦手意識をもつ生徒でも、この教材を使うことで取り組めるようになった。