

ちーむす つか Teamsを使ってみよう



ちーむす せんせい つく
●Teamsには先生が作って
どうか
くれた動画がたくさんあります。

ちーむす がめん
Teamsの画面

かんたん
クリックやタッチをすると簡単
み
に見ることができます。



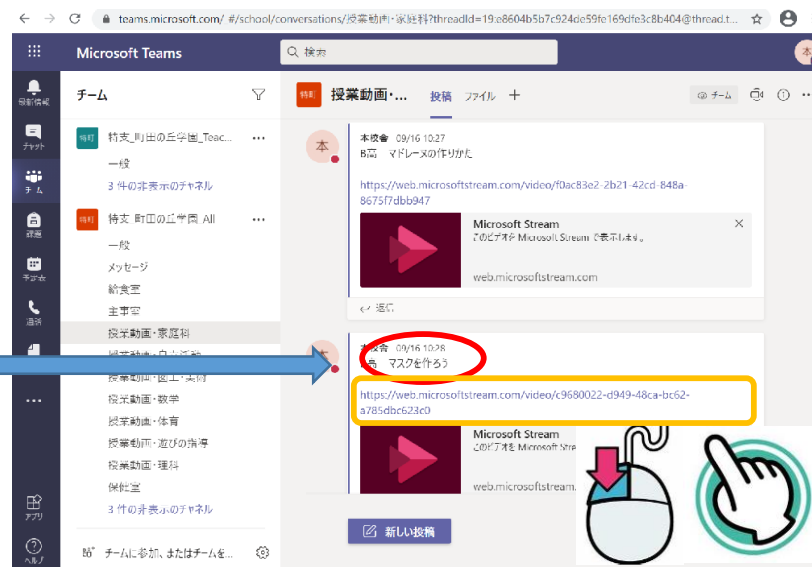
かていか せんせい
家庭科の先生がマスク
つく かた さつえい
の作り方を撮影してくれた!

ままだ おか
町田の丘のみんな

み
が見られるように、

ちーむす どうか
Teamsに動画をアップ

ロードしておこう。



(1) Teams アプリのインストール

パソコンの場合 以下のリンクからインストールを行います。

<https://www.microsoft.com/ja-jp/microsoft-365/microsoft-teams/group-chat-software>

The image shows a screenshot of the Microsoft Teams website. The page features the Microsoft logo at the top left, followed by navigation links. The main heading is "Microsoft Teams" with the tagline "何が起ってもチームワークは止まりません。" Below this is a "ダウンロード" button and a search bar. A central graphic displays a video call interface with several participants. At the bottom, there is a section titled "Microsoft 365 でチームワークを実現するハブ" and a prominent blue button labeled "アプリをダウンロード >".

Annotations on the screenshot include:

- A box labeled "Teams をダウンロード" pointing to the "ダウンロード" button.
- A box labeled "どちらかを" with a mouse cursor icon pointing to the "アプリをダウンロード >" button.
- A box labeled "アプリをダウンロード >" pointing to the same button.

スマートフォン/タブレットの場合

Storeで「Teams」で検索するか、こちらのQRコードからインストールします。



iPhone/iPad



Android

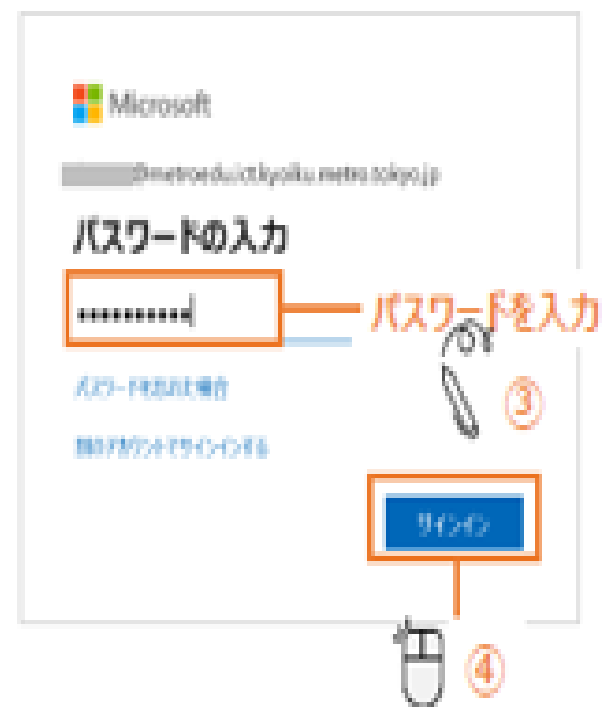
(2) Teams へのサインイン

- ① 「職場、学校または Microsoft アカウントを入力します」 の表示が出たら、上記のサインインアドレスとパスワードを入力します。 ※ ID とパスワードを忘れた場合は、学校まで御連絡ください。

(1). IDを入力します。



(2). 続けてパスワードを入力します。





引き続きアカウントにアクセスできるようにする

パスワードをリセットできるように、お客様がご本人であることを確認するための個人情報がいくつか必要になります。この情報は、マーケティングなどの目的で使われることはなく、アカウントをより安全に保護するためにのみ使用されます。 **次のステップなくとも、1回の再ログインを試みる必要があります。**

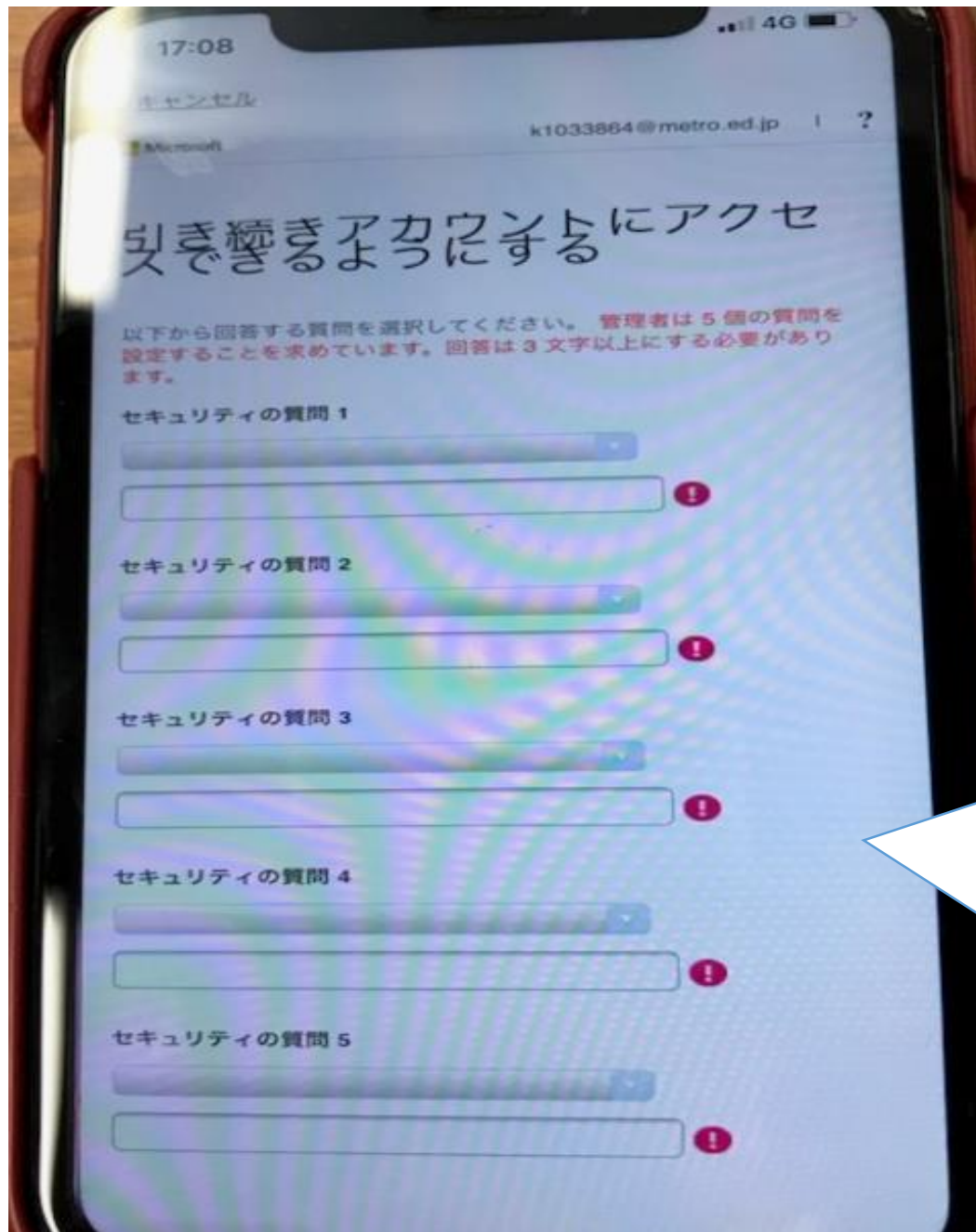
! セキュリティの要件が満たされていません

今すぐセットアップ

完了

キャンセル

クリック



2つ以上、同じ
答えは不可です。

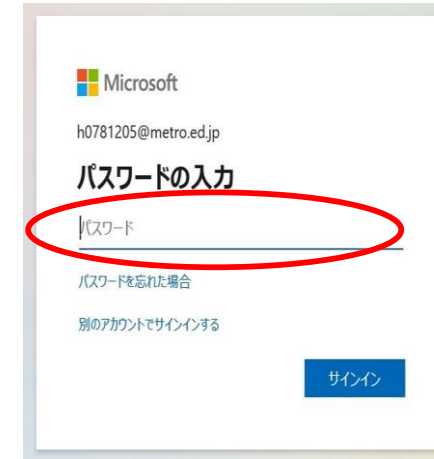
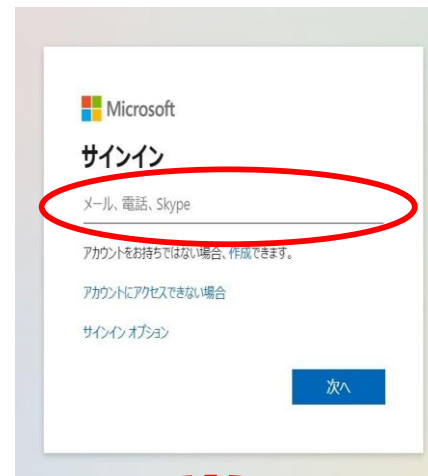
「マスクをつくろう」
どうが じどう
の動画ページに自動でつながりました！



まちだ おか がっこう じどう せいと せんせい
「町田の丘」チームは、学校の児童・生徒、先生
み どうが
が見ることができる動画がたくさんあります。



ちーむす つか とき
Teamsを使う時の
たいじ やくそく
大事な約束



じぶん あいでい じぶん
自分のIDとパスワードは自分だけのもの！

かぞく以外 おし
家族以外に教えてはいけません。